



CITTÀ DI ALESSANDRIA

Controllo di Gestione

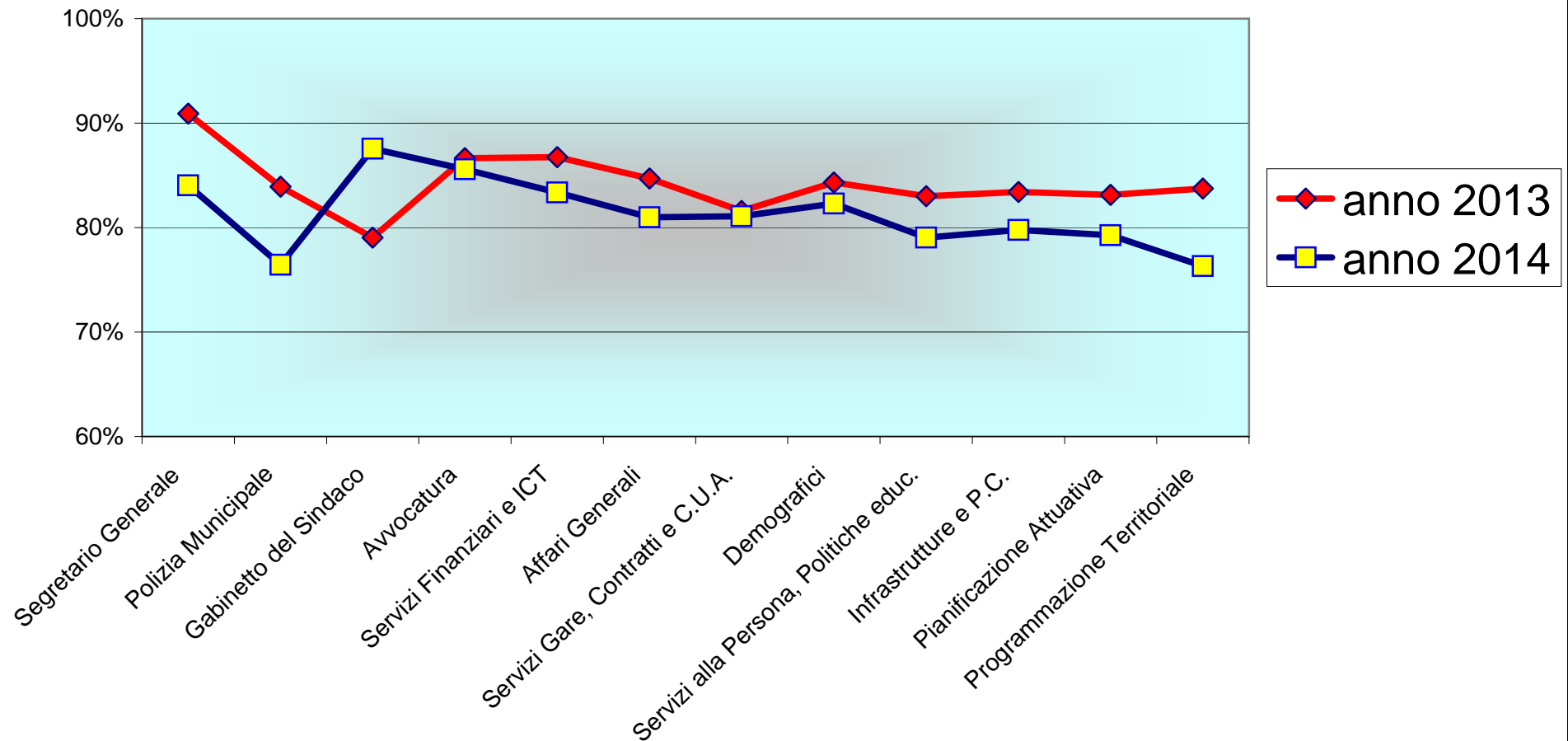
# *Trend Forza Lavoro*

*Periodo 2013 - 2017*

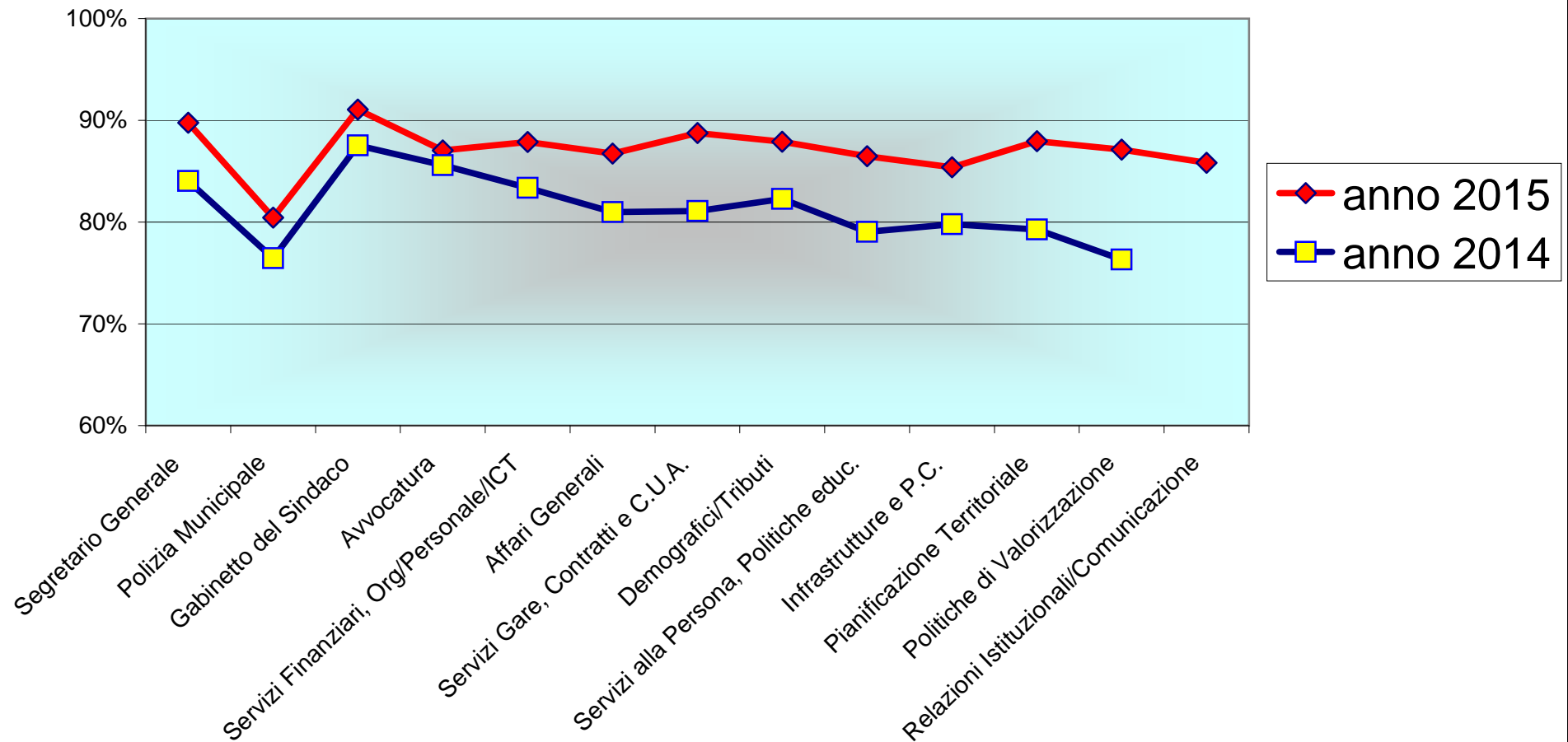
Marzo 2018

CENTRO STAMPA COMUNALE

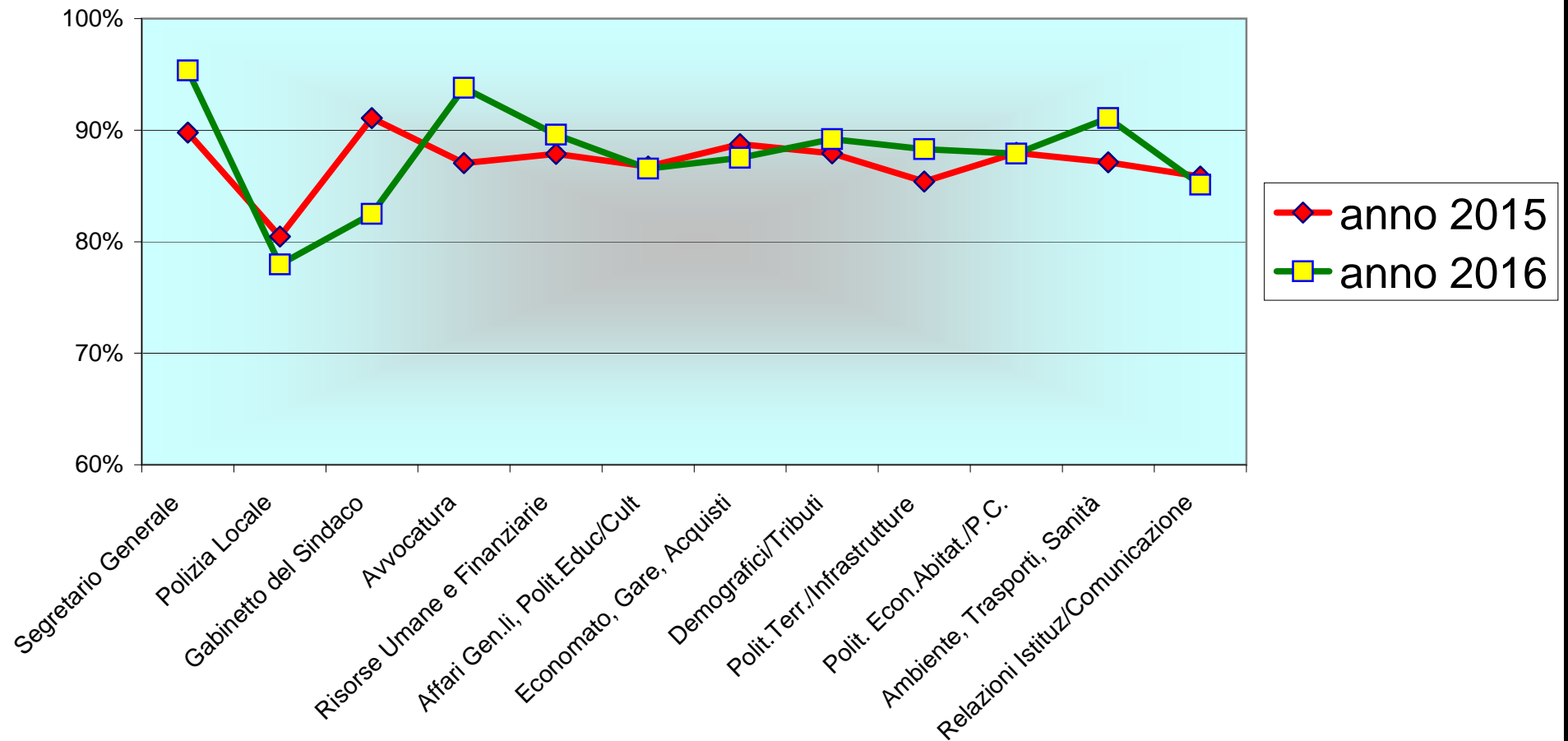
## Città di Alessandria: Trend Forza Lavoro Anno 2013 (da marzo) e Anno 2014



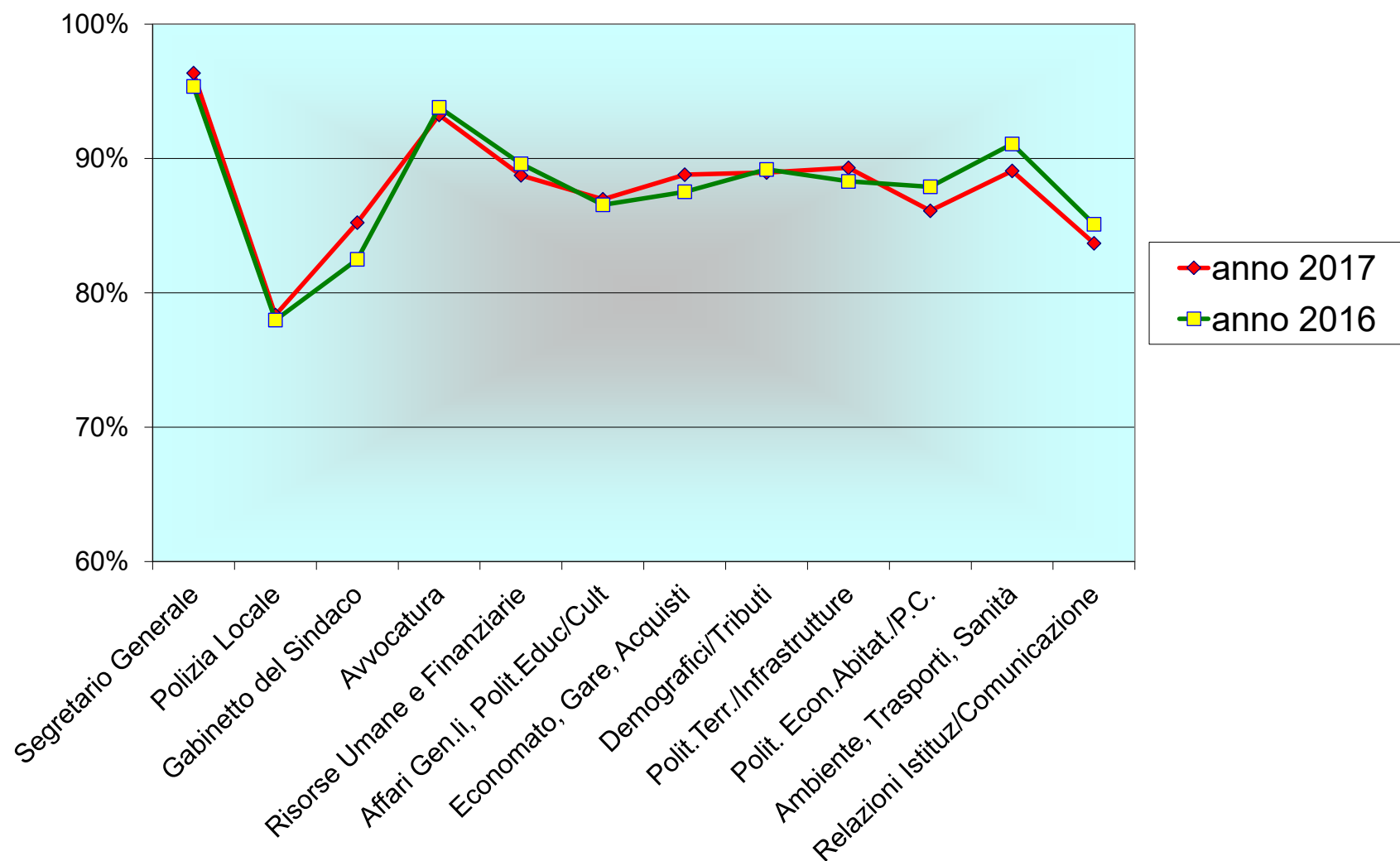
## Città di Alessandria: Trend Forza Lavoro Anni 2014 e 2015



## Città di Alessandria: Trend Forza Lavoro Anni 2015 e 2016



## Città di Alessandria: Trend Forza Lavoro Anni 2016 e 2017



**Città di Alessandria**  
**Forza Lavoro anno 2017**

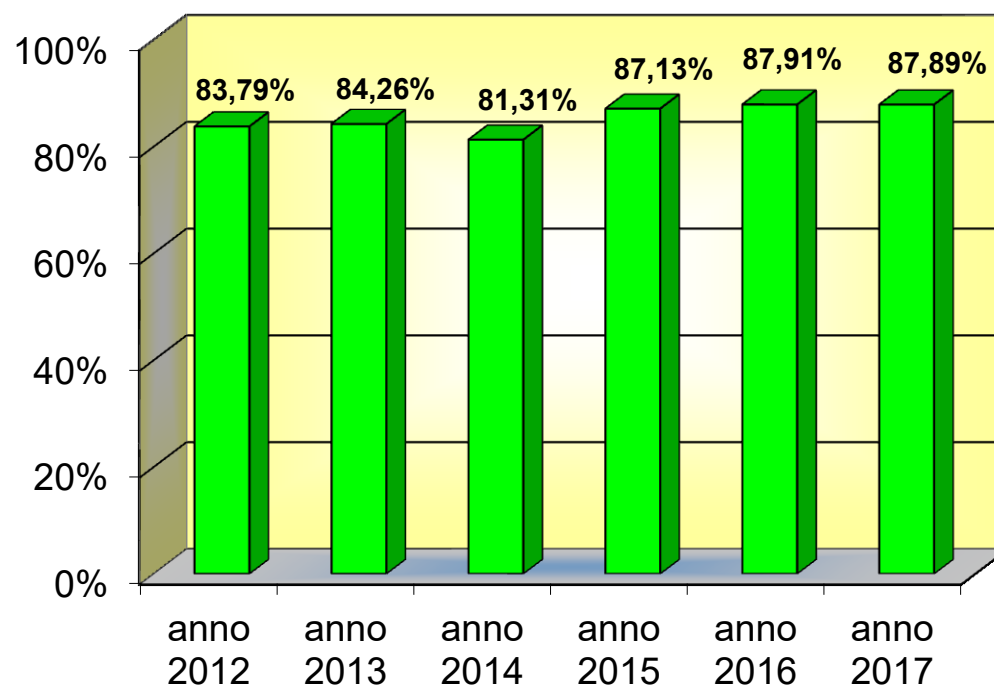
DIREZIONI/SERVIZI (*)	n° dip	gen	n° dip	feb	n° dip	mar	n° dip	apr	n° dip	mag	n° dip	giu
Segretario Generale	2	88,10%	2	100,00%	2	100,00%	2	94,44%	2	100,00%	2	95,24%
Polizia Locale	94	77,90%	95	82,59%	95	83,20%	94	80,72%	94	83,17%	94	74,95%
Gabinetto del Sindaco/Nucleo Operativo	12	75,11%	12	82,69%	13	85,82%	13	78,43%	13	85,32%	11	94,44%
Relazioni istituzionali/comunicazione	10	78,10%	10	83,50%	10	85,71%	8	81,94%	8	85,23%	8	81,55%
Avvocatura	5	91,43%	5	90,00%	5	98,26%	5	94,44%	5	98,18%	5	96,19%
Risorse Umane e Finanziarie	43	85,18%	42	89,27%	42	90,34%	42	87,38%	42	90,03%	43	87,53%
Affari Generali, Politiche Educ., Cult.	198	88,46%	199	91,65%	199	91,84%	199	87,58%	199	90,47%	200	87,70%
Economato, Gare e Acquisti	36	85,05%	35	88,43%	35	90,06%	35	89,05%	35	93,12%	35	83,13%
Demografici/Tributi	55	87,49%	55	92,24%	53	91,93%	54	89,79%	54	92,57%	54	85,75%
Politiche territoriali e Infrastrutture	83	88,33%	83	91,02%	82	91,93%	82	91,96%	82	91,83%	82	87,98%
Politiche Economiche, Abitat. P.C.	62	86,12%	62	86,87%	62	89,66%	62	85,25%	62	89,51%	62	83,98%
Ambiente, Trasporti e Sanità	14	88,38%	14	92,65%	14	93,31%	14	87,40%	14	92,31%	14	89,86%
	<b>614</b>		<b>614</b>		<b>612</b>		<b>610</b>		<b>610</b>		<b>610</b>	
<b>media</b>		<b>84,97%</b>		<b>89,24%</b>		<b>91,01%</b>		<b>87,37%</b>		<b>90,98%</b>		<b>87,36%</b>
<b>media ponderata</b>		<b>85,66%</b>		<b>85,75%</b>		<b>85,79%</b>		<b>85,46%</b>		<b>85,50%</b>		<b>85,46%</b>

**Città di Alessandria**  
**Forza Lavoro anno 2017**

DIREZIONI/SERVIZI (*)	n° dip	lug	n° dip	ago	n° dip	set	n° dip	ott	n° dip	nov	n° dip	dic	media
Segretario Generale	2	100,00%	2	93,18%	2	100,00%	3	96,97%	3	98,41%	5	89,87%	<b>96,35%</b>
Polizia Locale	94	64,10%	95	67,68%	94	76,83%	94	83,79%	93	84,90%	95	80,25%	<b>78,34%</b>
Gabinetto del Sindaco/Nucleo Operativo	12	86,24%	6	79,83%	7	82,84%	9	87,57%	12	93,86%	10	90,53%	<b>85,22%</b>
Relazioni istituzionali/comunicazione	8	78,57%	8	78,98%	8	88,69%	8	86,93%	8	83,93%	8	90,97%	<b>83,68%</b>
Avvocatura	5	91,43%	5	79,09%	5	95,24%	5	96,36%	5	97,14%	5	91,11%	<b>93,24%</b>
Risorse Umane e Finanziarie	44	86,27%	44	79,92%	44	92,97%	42	93,19%	41	93,76%	39	89,03%	<b>88,74%</b>
Affari Generali, Politiche Educ., Cult.	197	74,57%	200	73,24%	197	91,02%	198	90,85%	197	90,55%	195	85,56%	<b>86,96%</b>
Economato, Gare e Acquisti	35	85,03%	35	81,56%	35	90,30%	34	93,98%	34	93,98%	34	91,83%	<b>88,79%</b>
Demografici/Tributi	52	86,67%	53	83,13%	53	88,46%	53	90,28%	53	91,61%	53	87,50%	<b>88,95%</b>
Politiche territoriali e Infrastrutture	82	83,94%	82	81,95%	82	91,20%	81	92,83%	80	92,42%	79	86,20%	<b>89,30%</b>
Politiche Economiche, Abitat. P.C.	62	81,87%	62	75,93%	60	85,71%	60	91,69%	59	89,34%	60	87,31%	<b>86,10%</b>
Ambiente, Trasporti e Sanità	14	85,96%	14	80,00%	14	89,51%	14	94,97%	14	94,76%	14	79,67%	<b>89,07%</b>
<b>media</b>	<b>607</b>	<b>83,72%</b>	<b>606</b>	<b>79,54%</b>	<b>601</b>	<b>89,40%</b>	<b>601</b>	<b>91,62%</b>	<b>599</b>	<b>92,06%</b>	<b>597</b>	<b>87,49%</b>	<b>87,89%</b>
<b>media ponderata</b>		<b>78,22%</b>		<b>76,06%</b>		<b>88,07%</b>		<b>90,46%</b>		<b>90,48%</b>		<b>85,83%</b>	<b>85,23%</b>

(\*) Le Direzioni/Servizi indicati sono quelli post riorganizzazione del. GC n. 1 del 13/01/2016, vigente dal 01/02/2016

**Città di Alessandria**  
**Trend % media Forza Lavoro**







CITTÀ DI ALESSANDRIA

Controllo di Gestione

## *Trend Straordinari*

*Periodo 2013 - 2017*

Marzo 2018

Direzione	Esercizio 2017			Esercizio 2016		
	Ore di Straordinario effettuato	Ore di Straordinario ordinario retribuite	Ore di Straordinario elettorale retribuite	Ore di Straordinario effettuato	Ore di Straordinario ordinario retribuite	Ore di Straordinario elettorale retribuite
<b>Segretario Generale</b>	1.132	347	261	364	-	61
<b>Polizia Locale</b>	9.646	1.362	3.516	10.024	729	4.502
<b>Gabinetto del Sindaco/Nucleo operativo</b>	861	197	95	1.296	31	75
<b>Avvocatura</b>	279	35	-	273	-	-
<b>Risorse Umane e Finanziarie</b>	2.334	238	221	2.792	194	272
<b>Affari Generali, Politiche educat., cult.</b>	11.340	670	852	11.637	192	924
<b>Economato, Gare e Acquisti</b>	4.111	1.037	1.462	6.198	955	2.434
<b>Demografici e Tributi</b>	4.927	397	2.075	5.104	15	2.210
<b>Relazioni Istituzionali/pubbliche/comun.</b>	605	114	53	663	36	23
<b>Politiche Territoriali e Infrastrutture</b>	7.389	926	495	7.764	392	627
<b>Politiche Economiche, abitative e P.C.</b>	2.815	76	127	3.056	161	27
<b>Ambiente, Trasporti e Sanità</b>	567	-	-	803	-	-
<b>Totali</b>	<b>46.006</b>	<b>5.399</b>	<b>9.157</b>	<b>49.974</b>	<b>2.705</b>	<b>11.155</b>

(\*) Le Direzioni/Servizi indicati sono quelli post riorganizzazione del. GC n. 1 del 13/01/2016, vigente dal 01/02/2016

Direzione	Esercizio 2016			Esercizio 2015		
	Ore di Straordinario effettuato	Ore di Straordinario ordinario retribuite	Ore di Straordinario elettorale retribuite	Ore di Straordinario effettuato	Ore di Straordinario ordinario retribuite	Ore di Straordinario elettorale retribuite
<b>Segretario Generale</b>	364	-	61	2.239	29	
<b>Polizia Locale</b>	10.024	729	4.502	6.005	1.441	
<b>Gabinetto del Sindaco/Nucleo operativo</b>	1.296	31	75	1.062	241	
<b>Avvocatura</b>	273	-	-	261	-	
<b>Risorse Umane e Finanziarie</b>	2.792	194	272	1.833	198	
<b>Affari Generali, Politiche educat., cult.</b>	11.637	192	924	9.676	128	
<b>Economato, Gare e Acquisti</b>	6.198	955	2.434	3.001	868	
<b>Demografici e Tributi</b>	5.104	15	2.210	2.399	34	136
<b>Relazioni Istituzionali/pubbliche/comun.</b>	663	36	23	584	79	
<b>Politiche Territoriali e Infrastrutture</b>	7.764	392	627	7.322	544	
<b>Politiche Economiche, abitative e P.C.</b>	3.056	161	27	2.232	147	
<b>Ambiente, Trasporti e Sanità</b>	803	-	-	965	25	
<b>Totali</b>	<b>49.974</b>	<b>2.705</b>	<b>11.155</b>	<b>37.580</b>	<b>3.734</b>	<b>136</b>

(\*) Per alcuni mesi, nel corso dell'anno 2015, il personale assegnato al Gabinetto del Sindaco era costituito da 3 unità. Le Direzioni/Servizi indicati sono quelli post riorganizzazione del. GC n. 1 del 13/01/2016, vigente dal 01/02/2016; si evidenzia, in particolare, sempre a decorrere dal 01/02/2016, l'accorpamento delle Direzioni Affari Generali e Servizi alla Persona, Politiche Educative, Culturali e del Tempo Libero, Promozione sportiva

Direzione	Esercizio 2015			Esercizio 2014		
	Ore di Straordinario effettuato	Ore di Straordinario ordinario retribuite	Ore di Straordinario elettorale retribuite	Ore di Straordinario effettuato	Ore di Straordinario ordinario retribuite	Ore di Straordinario elettorale retribuite
<b>Segretario Generale (*)</b>	2.823	108		3.472	40	229
<b>Polizia Municipale</b>	6.005	1.441		8.459	741	2.822
<b>Gabinetto del Sindaco/Nucleo operativo</b>	1.062	241		213		-
<b>Avvocatura</b>	261	-		855	3	96
<b>Servizi Finanziari, Org. Personale e ICT</b>	1.833	198		1.750		119
<b>Affari Generali</b>	2.320	110		1.732	57	153
<b>Servizi Gare, Contratti e C.U.A.</b>	3.001	868		4.663	577	1.455
<b>Demografici e Tributi</b>	2.399	34	136	2.972	30	1.068
<b>Servizi alla Persona, Politiche educ.</b>	7.356	18		5.928	19	42
<b>Infrastrutture e P.C.</b>	7.322	544		8.959	373	325
<b>Pianificazione Territoriale, Edilizia Priv.</b>	2.232	147		2.051	52	95
<b>Politiche di Valorizzazione</b>	965	25		1.034		10
<b>Totali</b>	<b>37.580</b>	<b>3.734</b>	<b>136</b>	<b>42.088</b>	<b>1.892</b>	<b>6.414</b>

(\*) Le ore di straordinario del Servizio Autonomo Relazioni Istituzionali (584) sono state fatte confluire nella Segreteria Generale, per l'omogeneità del confronto

Direzione	Esercizio 2014			Esercizio 2013		
	Ore di Straordinario effettuato	Ore di Straordinario ordinario retribuite	Ore di Straordinario elettorale retribuite	Ore di Straordinario effettuato	Ore di Straordinario ordinario retribuite	Ore di Straordinario elettorale retribuite
<b>Segretario Generale (*)</b>	3.472	40	229	3.152		207
<b>Polizia Municipale</b>	8.459	741	2.822	14.289	244	5.693
<b>Gabinetto del Sindaco</b>	213		-	183		118
<b>Avvocatura</b>	855	3	96	690		
<b>Servizi Finanziari e ICT (*)</b>	1.750		119	2.050		
<b>Affari Generali</b>	1.732	57	153	2.863	42	584
<b>Servizi Gare, Contratti e C.U.A.</b>	4.663	577	1.455	4.375		2.058
<b>Demografici (*)</b>	2.972	30	1.068	4.242	5	1.945
<b>Servizi alla Persona, Politiche educ.</b>	5.928	19	42	6.313		
<b>Infrastrutture e P.C.</b>	8.959	373	325	7.961		291
<b>Pianificazione Attuativa (*)</b>	2.051	52	95	2.100		
<b>Programmazione Territoriale</b>	1.034		10	858		
<b>Totali</b>	<b>42.088</b>	<b>1.892</b>	<b>6.414</b>	<b>49.076</b>	<b>291</b>	<b>10.896</b>

(\*) Nel 2013 alla Direzione Servizi Finanziari e ICT faceva capo anche il Servizio Patrimonio (passato nel 2014 alla Direz.Pianificazione) e alla Direzione Servizi Demografici faceva capo anche l'Organizzazione/Personale (passata nel 2014 al Segretario Generale)

Direzione/Servizio	Esercizio 2017			Esercizio 2016		
	Ore di Straordinario effettuato	Organico medio	Ore di straordinario effettuato procapite	Ore di Straordinario effettuato	Organico medio	Ore di straordinario effettuato procapite
<b>Segretario Generale</b>	1.132	2	472	364	5	73
<b>Polizia Locale</b>	9.646	94	102	10.024	97	103
<b>Gabinetto del Sindaco/Nucleo operativo</b>	861	11	80	1.296	12	108
<b>Avvocatura</b>	279	5	56	273	5	55
<b>Risorse Umane e Finanziarie</b>	2.334	42	55	2.792	45	62
<b>Affari Generali, Politiche educat., cult.</b>	11.340	198	57	11.637	204	57
<b>Economato, Gare e Acquisti</b>	4.111	35	118	6.198	35	177
<b>Demografici e Tributi</b>	4.927	54	92	5.104	55	93
<b>Relazioni Istituzionali/pubbliche/comun.</b>	605	9	71	663	10	66
<b>Politiche Territoriali e Infrastrutture</b>	7.389	82	90	7.764	85	91
<b>Politiche Economiche, abitative e P.C.</b>	2.815	61	46	3.056	60	51
<b>Ambiente, Trasporti e Sanità</b>	567	14	41	803	15	54
<b>Totali</b>	<b>46.006</b>	<b>607</b>	<b>76</b>	<b>49.974</b>	<b>628</b>	<b>80</b>

(\*) Le Direzioni/Servizi indicati sono quelli post riorganizzazione del. GC n. 1 del 13/01/2016, vigente dal 01/02/2016

Direzione/Servizio	Esercizio 2016			Esercizio 2015		
	Ore di Straordinario effettuato	Organico medio	Ore di straordinario effettuato procapite	Ore di Straordinario effettuato	Organico medio	Ore di straordinario effettuato procapite
<b>Segretario Generale</b>	364	5	73	2.239	20	112
<b>Polizia Locale</b>	10.024	97	103	6.005	99	61
<b>Gabinetto del Sindaco/Nucleo operativo</b>	1.296	12	108	1.062	2	399
<b>Avvocatura</b>	273	5	55	261	5	52
<b>Risorse Umane e Finanziarie</b>	2.792	45	62	1.833	40	46
<b>Affari Generali, Politiche educat., cult.</b>	11.637	204	57	9.676	210	46
<b>Economato, Gare e Acquisti</b>	6.198	35	177	3.001	35	86
<b>Demografici e Tributi</b>	5.104	55	93	2.399	55	44
<b>Relazioni Istituzionali/pubbliche/comun.</b>	663	10	66	584	9	65
<b>Politiche Territoriali e Infrastrutture</b>	7.764	85	91	7.322	91	80
<b>Politiche Economiche, abitative e P.C.</b>	3.056	60	51	2.232	47	47
<b>Ambiente, Trasporti e Sanità</b>	803	15	54	965	23	42
<b>Totali</b>	<b>49.974</b>	<b>628</b>	<b>80</b>	<b>37.580</b>	<b>636</b>	<b>59</b>

(\*) Per alcuni mesi, nel corso dell'anno 2015, il personale assegnato al Gabinetto del Sindaco era costituito da 3 unità. Le Direzioni/Servizi indicati sono quelli post riorganizzazione del. GC n. 1 del 13/01/2016, vigente dal 01/02/2016; si evidenzia, in particolare, sempre a decorrere dal 01/02/2016, l'accorpamento delle Direzioni Affari Generali e Servizi alla Persona, Politiche Educative, Culturali e del Tempo Libero, Promozione sportiva

Direzione	Esercizio 2015			Esercizio 2014		
	Ore di Straordinario effettuato	Organico medio	Ore di straordinario effettuato procapite	Ore di Straordinario effettuato	Organico medio	Ore di straordinario effettuato procapite
<b>Segretario Generale (*)</b>	2.823	29	97	3.472	29	120
<b>Polizia Municipale</b>	6.005	99	61	8.459	109	78
<b>Gabinetto del Sindaco/Nucleo operativo (*)</b>	1.062	2	399	213	2	107
<b>Avvocatura</b>	261	5	52	855	9	95
<b>Servizi Finanziari, Org. Personale e ICT</b>	1.833	40	46	1.750	43	41
<b>Affari Generali (*)</b>	2.320	73	32	1.732	39	44
<b>Servizi Gare, Contratti e C.U.A.</b>	3.001	35	86	4.663	55	85
<b>Demografici e Tributi (*)</b>	2.399	55	44	2.972	42	71
<b>Servizi alla Persona, Politiche educ.</b>	7.356	137	54	5.928	147	40
<b>Infrastrutture e P.C.</b>	7.322	91	80	8.959	95	94
<b>Pianificazione Territoriale, Edilizia Priv.</b>	2.232	47	47	2.051	53	39
<b>Politiche di Valorizzazione</b>	965	23	42	1.034	24	43
<b>Totali</b>	<b>37.580</b>	<b>636</b>	<b>59</b>	<b>42.088</b>	<b>647</b>	<b>65</b>

(\*) Le ore di straordinario e il personale del Servizio Autonomo Relazioni Istituzionali (584) sono state fatte confluire nella Segreteria Generale, per l'omogeneità del confronto; per alcuni mesi, nel corso dell'anno 2015, il personale assegnato al Gabinetto del Sindaco era costituito da 3 unità; alla Direzione Affari Generali sono stati assegnati tutti gli uscieri dell'Ente; alla Direzione dei Demografici nel 2015 è stato accorpato il Servizio Tributi



Direzione	Esercizio 2014			Esercizio 2013		
	Ore di Straordinario effettuato	Organico medio	Ore di straordinario effettuato procapite	Ore di Straordinario effettuato	Organico medio	Ore di straordinario effettuato procapite
<b>Segretario Generale (*)</b>	3.472	29	120	3.152	16	197
<b>Polizia Municipale</b>	8.459	109	78	14.289	112	128
<b>Gabinetto del Sindaco</b>	213	2	107	183	1	183
<b>Avvocatura</b>	855	9	95	690	9	77
<b>Servizi Finanziari e ICT (*)</b>	1.750	43	41	2.050	48	43
<b>Affari Generali</b>	1.732	39	44	2.863	54	53
<b>Servizi Gare, Contratti e C.U.A.</b>	4.663	55	85	4.375	51	86
<b>Demografici (*)</b>	2.972	42	71	4.242	67	63
<b>Servizi alla Persona, Politiche educ.</b>	5.928	147	40	6.313	156	40
<b>Infrastrutture e P.C.</b>	8.959	95	94	7.961	104	77
<b>Pianificazione Attuativa (*)</b>	2.051	53	39	2.100	34	62
<b>Programmazione Territoriale</b>	1.034	24	43	858	26	33
<b>Totali</b>	<b>42.088</b>	<b>647</b>	<b>65</b>	<b>49.076</b>	<b>678</b>	<b>72</b>

(\*) Nel 2013 alla Direzione Servizi Finanziari e ICT faceva capo anche il Servizio Patrimonio (passato nel 2014 alla Direz. Pianificazione) e alla Direzione Servizi Demografici faceva capo anche l'Organizzazione/Personale (passata nel 2014 al Segretario Generale)

Direzione	Esercizio 2017			Esercizio 2016		
	Ore di Straordinario ordinario retribuite	Organico medio	Ore di Straordinario retribuito procapite	Ore di Straordinario ordinario retribuite	Organico medio	Ore di Straordinario retribuito procapite
<b>Segretario Generale</b>	347	2	145	-	5	-
<b>Polizia Locale</b>	1.362	94	14	729	97	8
<b>Gabinetto del Sindaco/Nucleo operativo</b>	197	11	18	31	12	3
<b>Avvocatura</b>	35	5	7	-	5	-
<b>Risorse Umane e Finanziarie</b>	238	42	6	194	45	4
<b>Affari Generali, Politiche educat., cult.</b>	670	198	3	192	204	1
<b>Economato, Gare e Acquisti</b>	1.037	35	30	955	35	27
<b>Demografici e Tributi</b>	397	54	7	15	55	0
<b>Relazioni Istituzionali/pubbliche/comun.</b>	114	9	13	36	10	4
<b>Politiche Territoriali e Infrastrutture</b>	926	82	11	392	85	5
<b>Politiche Economiche, abitative e P.C.</b>	76	61	1	161	60	3
<b>Ambiente, Trasporti e Sanità</b>	-	14	-	-	15	-
<b>Totali</b>	<b>5.399</b>	<b>607</b>	<b>9</b>	<b>2.705</b>	<b>628</b>	<b>4</b>

(\*) Le Direzioni/Servizi indicati sono quelli post riorganizzazione del. GC n. 1 del 13/01/2016, vigente dal 01/02/2016

Direzione	Esercizio 2017			Esercizio 2016		
	Ore di Straordinario elettorale retribuite	Organico medio	Ore di Straord.elett. retribuito procapite	Ore di Straordinario elettorale retribuite	Organico medio	Ore di Straord.elett. retribuito procapite
<b>Segretario Generale</b>	261	2	109	61	5	12
<b>Polizia Locale</b>	3.516	94	37	4.502	97	46
<b>Gabinetto del Sindaco/Nucleo operativo</b>	95	11	9	75	12	6
<b>Avvocatura</b>	-	5	-	-	5	-
<b>Risorse Umane e Finanziarie</b>	221	42	5	272	45	6
<b>Affari Generali, Politiche educat., cult.</b>	852	198	4	924	204	5
<b>Economato, Gare e Acquisti</b>	1.462	35	42	2.434	35	70
<b>Demografici e Tributi</b>	2.075	54	39	2.210	55	40
<b>Relazioni Istituzionali/pubbliche/comun.</b>	53	9	6	23	10	2
<b>Politiche Territoriali e Infrastrutture</b>	495	82	6	627	85	7
<b>Politiche Economiche, abitative e P.C.</b>	127	61	2	27	60	0,5
<b>Ambiente, Trasporti e Sanità</b>	-	14	-	-	15	-
<b>Totali</b>	<b>9.157</b>	<b>607</b>	<b>15</b>	<b>11.155</b>	<b>628</b>	<b>18</b>

(\*) Le Direzioni/Servizi indicati sono quelli post riorganizzazione del. GC n. 1 del 13/01/2016, vigente dal 01/02/2016

Direzione/Servizio (*)	Ore di Straordinario effettuato (anno 2017)	Ore di Straordinario effettuato (anno 2016)	Scostamento	%
<b>Segretario Generale</b>	1.132	364	768	211%
<b>Polizia Locale</b>	9.646	10.024	- 378	-4%
<b>Gabinetto del Sindaco/Nucleo operativo</b>	861	1.296	- 435	-34%
<b>Avvocatura</b>	279	274	5	2%
<b>Risorse Umane e Finanziarie</b>	2.334	2.792	- 458	-16%
<b>Affari Generali, Politiche educat., cult.</b>	11.340	11.637	- 297	-3%
<b>Economato, Gare e Acquisti</b>	4.111	6.198	- 2.087	-34%
<b>Demografici e Tributi</b>	4.927	5.104	- 177	-3%
<b>Relazioni Istituzionali/pubbliche/comun.</b>	605	663	- 58	-9%
<b>Politiche Territoriali e Infrastrutture</b>	7.389	7.764	- 375	-5%
<b>Politiche Economiche, abitative e P.C.</b>	2.815	3.055	- 240	-8%
<b>Ambiente, Trasporti e Sanità</b>	567	803	- 236	-29%
<b>Totali</b>	<b>46.006</b>	<b>49.974</b>	<b>- 3.968</b>	<b>-8%</b>

(\*) Le Direzioni/Servizi indicati sono quelli post riorganizzazione del. GC n. 1 del 13/01/2016, vigente dal 01/02/2016

Direzione/Servizio (*)	Ore di Straordinario effettuato (anno 2016)	Ore di Straordinario effettuato (anno 2015)	Scostamento	%
<b>Segretario Generale</b>	364	2.239	- 1.875	-84%
<b>Polizia Locale</b>	10.024	6.005	4.019	67%
<b>Gabinetto del Sindaco/Nucleo operativo</b>	1.296	1.062	234	22%
<b>Avvocatura</b>	274	261	13	5%
<b>Risorse Umane e Finanziarie</b>	2.792	1.833	959	52%
<b>Affari Generali, Politiche educat., cult.</b>	11.637	9.676	1.961	20%
<b>Economato, Gare e Acquisti</b>	6.198	3.001	3.197	107%
<b>Demografici e Tributi</b>	5.104	2.399	2.705	113%
<b>Relazioni Istituzionali/pubbliche/comun.</b>	663	584	79	14%
<b>Politiche Territoriali e Infrastrutture</b>	7.764	7.322	442	6%
<b>Politiche Economiche, abitative e P.C.</b>	3.055	2.232	823	37%
<b>Ambiente, Trasporti e Sanità</b>	803	965	- 162	-17%
<b>Totali</b>	<b>49.974</b>	<b>37.580</b>	<b>12.394</b>	<b>33%</b>

(\*) Le Direzioni/Servizi indicati sono quelli post riorganizzazione del. GC n. 1 del 13/01/2016, vigente dal 01/02/2016; si evidenzia, in particolare, sempre a decorrere dal 01/02/2016, l'accorpamento delle Direzioni Affari Generali e Servizi alla Persona, Politiche Educative, Culturali e del Tempo Libero, Promozione sportiva

Direzione	Ore di Straordinario effettuato (anno 2015)	Ore di Straordinario effettuato (anno 2014)	Scostamento	%
<b>Segretario Generale (*)</b>	2.823	3.472	- 649	-19%
<b>Polizia Municipale</b>	6.005	8.459	- 2.454	-29%
<b>Gabinetto del Sindaco/Nucleo operativo</b>	1.062	213	849	399%
<b>Avvocatura</b>	261	855	- 594	-69%
<b>Servizi Finanziari, Org. Personale e ICT</b>	1.833	1.750	83	5%
<b>Affari Generali</b>	2.320	1.732	588	34%
<b>Servizi Gare, Contratti e C.U.A.</b>	3.001	4.663	- 1.662	-36%
<b>Demografici e Tributi</b>	2.399	2.972	- 573	-19%
<b>Servizi alla Persona, Politiche educ.</b>	7.356	5.928	1.428	24%
<b>Infrastrutture e P.C.</b>	7.322	8.959	- 1.637	-18%
<b>Pianificazione Territoriale, Edilizia Priv.</b>	2.232	2.051	181	9%
<b>Politiche di Valorizzazione</b>	965	1.034	- 69	-7%
<b>Totali</b>	<b>37.580</b>	<b>42.088</b>	<b>- 4.508</b>	<b>-11%</b>

(\*) Le ore di straordinario del Servizio Autonomo Relazioni Istituzionali (584) sono state fatte confluire nella Segreteria Generale, per l'omogeneità del confronto

Direzione	Ore di Straordinario effettuato (anno 2014)	Ore di Straordinario effettuato (anno 2013)	Scostamento	%
<b>Segretario Generale (*)</b>	3.472	3.152	320	10%
			-	
<b>Polizia Municipale</b>	8.459	14.289	- 5.830	-41%
			-	
<b>Gabinetto del Sindaco</b>	213	183	30	16%
			-	
<b>Avvocatura</b>	855	690	165	24%
			-	
<b>Servizi Finanziari e ICT (*)</b>	1.750	2.050	- 300	-15%
			-	
<b>Affari Generali</b>	1.732	2.863	- 1.131	-40%
			-	
<b>Servizi Gare, Contratti e C.U.A.</b>	4.663	4.375	288	7%
			-	
<b>Demografici (*)</b>	2.972	4.242	- 1.270	-30%
			-	
<b>Servizi alla Persona, Politiche educ.</b>	5.928	6.313	- 385	-6%
			-	
<b>Infrastrutture e P.C.</b>	8.959	7.961	998	13%
			-	
<b>Pianificazione Attuativa (*)</b>	2.051	2.100	- 49	-2%
<b>Programmazione Territoriale</b>	1.034	858	176	21%
<b>Totali</b>	<b>42.088</b>	<b>49.076</b>	<b>- 6.988</b>	<b>-14%</b>

(\*) Nel 2013 alla Direzione Servizi Finanziari e ICT faceva capo anche il Servizio Patrimonio (passato nel 2014 alla Direz. Pianificazione) e alla Direzione Servizi Demografici faceva capo anche l'Organizzazione/Personale (passata nel 2014 al Segretario G)

Direzione	2017	2016	2015	2014	2013
<b>organico medio</b>	607	628	636	647	678
<b>ore straordinario effettuate (*)</b>	46.006	49.974	37.580	42.088	49.076
<b>ore straordinario elettorale retribuite (**)</b>	9.157	11.155	136	6.414	10.896
<b>ore straordinario ordinario retribuite (***)</b>	5.399	2.705	3.734	1.892	291

(\*) Le ore di straordinario effettuate (ore di eccedenza) sono dedotte dalle timbrature (il personale della scuola ha iniziato a timbrare dal mese di maggio 2017)

(\*\*) Il totale delle ore di straordinario elettorale del 2015 è da attribuirsi esclusivamente al personale del Servizio Elettorale, a fronte di attività svolte per conto dei Comuni del Circondario elettorale

(\*\*\*) Il totale delle ore di straordinario ordinario retribuite non include le ore richieste in pagamento a dicembre, in quanto non conteggiate alla data di estrazione dei dati, effettuata dal Servizio competente